

## **Bijsluiter: informatie voor de gebruiker**

**Soprobe 50 microgram/dosis aërosol, oplossing**  
**Soprobe 100 microgram/dosis aërosol, oplossing**  
**Soprobe 200 microgram/dosis aërosol, oplossing**  
**Soprobe 250 microgram/dosis aërosol, oplossing**  
beclometasondipropionaat

**Lees goed de hele bijsluiter voordat u dit geneesmiddel gaat gebruiken want er staat belangrijke informatie in voor u.**

- Bewaar deze bijsluiter. Misschien heeft u hem later weer nodig.
- Heeft u nog vragen? Neem dan contact op met uw arts, apotheker of verpleegkundige.
- Geef dit geneesmiddel niet door aan anderen, want het is alleen aan u voorgeschreven. Het kan schadelijk zijn voor anderen, ook al hebben zij dezelfde klachten als u.
- Krijgt u last van een van de bijwerkingen die in rubriek 4 staan? Of krijgt u een bijwerking die niet in deze bijsluiter staat? Neem dan contact op met uw arts, apotheker of verpleegkundige.

### **Inhoud van deze bijsluiter**

- 1. Wat is Soprobe en waarvoor wordt dit middel gebruikt?**
- 2. Wanneer mag u dit middel niet gebruiken of moet u er extra voorzichtig mee zijn?**
- 3. Hoe gebruikt u dit middel?**
- 4. Mogelijke bijwerkingen**
- 5. Hoe bewaart u dit middel?**
- 6. Inhoud van de verpakking en overige informatie**

#### **1. Wat is Soprobe en waarvoor wordt dit middel gebruikt?**

Soprobe vloeistof onder druk voor inhalatie wordt gebruikt om de symptomen van astma te voorkomen. De werkzame stof, beclometasondipropionaat, behoort tot de groep medicijnen die corticosteroïden worden genoemd, vaak simpelweg afgekort tot steroïden. Steroïden hebben een ontstekingsremmende werking, waardoor zij de zwelling en irritatie in de wanden van de kleine doorgangen in uw longen verminderen en zo ademhalingsproblemen verminderen.

#### **2. Wanneer mag u dit middel niet gebruiken of moet u er extra voorzichtig mee zijn?**

##### **Wanneer mag u dit middel niet gebruiken?**

- U bent allergisch voor één van de stoffen in dit geneesmiddel. Deze stoffen kunt u vinden in rubriek 6.
- **Om een plotselinge aanval van ademnood te behandelen.** Dit medicijn zal dan niet helpen. Gebruik in dit geval een snelwerkende luchtwegverwijdende inhalator en zorg dat u die altijd bij u hebt.

##### **Wanneer moet u extra voorzichtig zijn met dit middel?**

Praat met uw arts, apotheker of verpleegkundige voordat u dit middel gebruikt als een van de volgende punten voor u geldt:

- u wordt behandeld of bent ooit behandeld voor tuberculose (tbc, ziekte die wordt veroorzaakt door een bacterie).
- u hebt spruw (schimmelinfectie) in uw mond gehad.
- u moet om de een of andere reden alcohol vermijden.

Praat ook met uw arts, apotheker of verpleegkundige als een van de volgende situaties voor u geldt:

- uw astma lijkt erger te worden. Misschien hebt u meer last van een piepende ademhaling of kortademigheid dan normaal, uw luchtwegverwijdende inhalator lijkt minder goed te werken, u hebt meer puffjes van uw luchtwegverwijdende inhalator nodig dan normaal, of u lijkt niet beter te worden.
- Als u overstapt van steroïdetabletten op een inhalator en u zich, ondanks het feit dat uw longen beter

worden, niet goed voelt, uitslag, eczeem (jeukende huiduitslag) of een loopneus krijgt en moet niezen (rinitis). **Stop niet** met de behandeling met uw inhalator tenzij uw arts dat zegt.

Als u lange tijd bent behandeld met hoge doses inhalatiesteroiden, kan het zijn dat u bij verhoogde stress een kuur steroïdetabletten of een steroïde-injectie moet krijgen. Als u bijvoorbeeld na een ernstig ongeluk, voor een operatie of tijdens een plotselinge astma-aanval naar het ziekenhuis moet of als u een infectie van de borstkas of een andere ernstige aandoening hebt. Uw arts zal beslissen of u een extra behandeling met steroïden moet krijgen en zal u vertellen hoelang u de kuur steroïdetabletten moet nemen en hoe u de tabletten kunt afbouwen naarmate u beter wordt.

Neem contact op met uw arts als u last krijgt van wazig zien of andere zichtstoornissen.

### **Gebruikt u nog andere geneesmiddelen?**

Gebruikt u naast Soprobec nog andere geneesmiddelen, heeft u dat kort geleden gedaan of bestaat de mogelijkheid dat u in de nabije toekomst andere geneesmiddelen gaat gebruiken? Vertel dat dan uw arts voordat u begint met de behandeling. Dit geldt ook voor geneesmiddelen die u zonder recept kunt krijgen.

Vertel het uw arts als u disulfiram of metronidazol gebruikt, omdat er een kans bestaat op een wisselwerking bij heel gevoelige mensen.

Denk eraan dat u deze medicijnen en uw inhalators meeneemt als u naar het ziekenhuis moet.

Sommige medicijnen kunnen de werking van Soprobec versterken. Het kan zijn dat uw arts u zorgvuldig wilt controleren als u deze medicijnen gebruikt (waaronder sommige medicijnen voor HIV: ritonavir, cobicistat).

### **Zwangerschap, borstvoeding en vruchtbaarheid**

Bent u zwanger, denkt u zwanger te zijn, wilt u zwanger worden of geeft u borstvoeding? Neem dan contact op met uw arts of apotheker voordat u dit geneesmiddel gebruikt.

### **Rijvaardigheid en het gebruik van machines**

Het is niet waarschijnlijk dat dit medicijn invloed op de rijvaardigheid en het bedienen van machines zal hebben.

#### **Soprobec bevat alcohol:**

##### **Soprobec 50 microgram en 100 microgram:**

Dit geneesmiddel bevat 7,47 mg alcohol (ethanol) per pufje, wat overeenkomt met 13 gram alcohol per 100 gram geneesmiddel.

##### **Soprobec 200 microgram:**

Dit geneesmiddel bevat 8,05 mg alcohol (ethanol) per pufje, wat overeenkomt met 14 gram alcohol per 100 gram geneesmiddel.

##### **Soprobec 250 microgram:**

Dit geneesmiddel bevat 8,62 mg alcohol (ethanol) per pufje, wat overeenkomt met 15 gram alcohol per 100 gram geneesmiddel.

De hoeveelheid alcohol per verstuiving komt overeen met minder dan 4 ml bier of 2 ml wijn. De lage hoeveelheid alcohol in dit geneesmiddel geeft geen merkbare effecten.

### **3. Hoe gebruikt u dit middel?**

Dit medicijn is verkrijgbaar in 4 verschillende sterktes. Uw arts zal besluiten welke sterkte u nodig hebt. Soprobec 200 en 250 microgram zijn niet geschikt voor kinderen.

Gebruik uw inhalator altijd precies zoals uw arts of apotheker u dat heeft verteld. Twijfelt u over het juiste gebruik? Neem dan contact op met uw arts of apotheker. Instructies over hoe u uw inhalator moet gebruiken, worden gegeven na de rubriek over dosering. Het duurt een paar dagen voor uw inhalator gaat werken. Het is heel belangrijk dat u hem regelmatig gebruikt.

**Stop niet** met de behandeling tenzij uw arts u zegt dit te doen, zelfs niet als u zich beter voelt. **Stop niet** plotseling met het gebruik van uw inhalator.

Terwijl u dit medicijn gebruikt, zal uw arts uw astma regelmatig controleren door simpele ademhalingsstests te doen. Af en toe zal uw arts uw bloed moeten onderzoeken.

### **Dosering:**

De startdosis hangt af van hoe ernstig uw astma is; de dosis wordt door uw arts bepaald. Die dosis kan hoger zijn dan de doses die hieronder worden genoemd. Uw arts zal de laagste dosis Soprobeo voorschrijven waarmee uw symptomen onder controle kunnen worden gehouden.

De zogenaamde Volumatic voorzetkamer moet altijd worden gebruikt als:

- volwassenen, ouderen en jongeren van 16 jaar en ouder een totale dagelijkse dosering nemen van 1000 microgram Soprobeo of meer.
- als Soprobeo wordt gebruikt bij kinderen en jongeren tot en met 15 jaar, welke dosis er ook voorgeschreven is.

### **Soprobeo 50 microgram**

De gebruikelijke startdosis is:

Volwassenen en ouderen: 200 microgram (4 pufjes) tweemaal per dag.

Kinderen: 100 microgram (2 pufjes) tweemaal per dag.

Meestal is het maximum dat u per dag gebruikt:

Volwassenen en ouderen: 800 microgram (16 pufjes)

Kinderen: 400 microgram (8 pufjes)

De totale dagelijkse dosering kan worden verdeeld in 2, 3 of 4 doses per dag.

### **Soprobeo 100 microgram**

De gebruikelijke startdosis is:

Volwassenen en ouderen: 200 microgram (2 pufjes) tweemaal per dag.

Kinderen: 100 microgram (1 pufje) tweemaal per dag.

Meestal is het maximum dat u per dag gebruikt:

Volwassenen en ouderen: 800 microgram (8 pufjes)

Kinderen: 400 microgram (4 pufjes)

De totale dagelijkse dosering kan worden verdeeld in 2, 3 of 4 doses per dag.

### **Soprobeo 200 microgram**

De gebruikelijke startdosis is:

Alleen volwassenen en ouderen: 200 microgram (1 pufje) tweemaal per dag.

Meestal is het maximum dat u per dag gebruikt: 800 microgram (4 pufjes)

De totale dagelijkse dosering kan worden verdeeld in 2, 3 of 4 doses per dag.

**Deze productsterkte is niet geschikt voor kinderen**

### **Soprobeo 250 microgram**

De gebruikelijke startdosis is:

Alleen volwassenen en ouderen: 500 microgram (2 pufjes) tweemaal per dag.

Meestal is het maximum dat u per dag gebruikt: 2000 microgram (8 pufjes)

De totale dagelijkse dosering kan worden verdeeld in 2, 3 of 4 doses per dag.

### **Deze productsterkte is niet geschikt voor kinderen**

#### **Heeft u te veel van dit middel gebruikt?**

Vertel het uw arts zo snel mogelijk. Uw arts kan besluiten de hoeveelheid cortisol in uw bloed te controleren waardoor uw arts een bloedmonster (een beetje bloed) van u moet nemen (cortisol is een steroïdhormoon dat van nature in het lichaam voorkomt).

Het is belangrijk dat u de dosis gebruikt die uw arts u heeft voorgeschreven. U mag uw dosis niet verhogen of verlagen zonder medisch advies te vragen.

#### **Bent u vergeten dit middel te gebruiken?**

Neem geen dubbele dosis om een vergeten dosis in te halen. Neem de volgende dosis op het juiste tijdstip in. Neem niet meer pufjes dan uw arts u verteld heeft.


#### **Wijze van toediening**

Dit middel is om in te ademen.

#### **Instructies voor gebruik:**

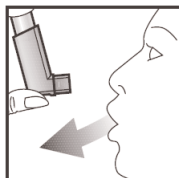
Het is belangrijk dat u weet hoe u uw inhalator op de juiste manier moet gebruiken. Uw arts, verpleegkundige of apotheker zal u voordoen hoe u uw inhalator op de juiste manier gebruikt. Zij zullen regelmatig controleren dat u uw inhalator op de juiste manier gebruikt. U moet hun instructies zorgvuldig opvolgen, zodat u weet **hoe**, **wanneer** en **hoeveel** doseringen u moet inhaleren en hoe vaak u de inhalator moet gebruiken. Als u twijfelt over wat u moet doen of als u problemen heeft met het inhaleren, neem dan contact op met uw arts, verpleegkundige of apotheker.

1. Om het beschermingskapje te verwijderen, neemt u het tussen duim en wijsvinger, drukt het zachtjes in en trekt u het kapje los, zoals op de afbeelding. Controleer de binnen- en buitenkant zodat u er zeker van bent dat het mondstuk schoon is en dat er geen vreemde deeltjes op zitten.

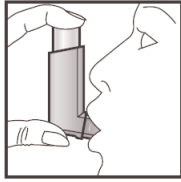


**Uw inhalator testen:** als de inhalator nieuw is of als deze gedurende 3 dagen of langer niet is gebruikt, verstuif dan 1 keer in de lucht om er zeker van te zijn dat hij werkt.

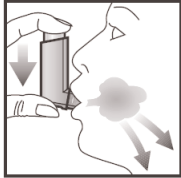
2. Houd de inhalator rechtop zoals aangegeven, met uw duim aan de onderkant, onder het mondstuk. Adem zo diep mogelijk uit.



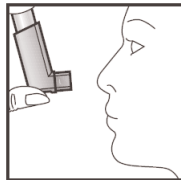
3. Plaats het mondstuk in uw mond tussen uw tanden en sluit uw lippen eromheen maar bijt er niet op.




4. Als u begint met inademen, drukt u op de bovenkant van de inhalator om een dosis af te geven terwijl u doorgaat met langzaam en diep inademen.



5. Houd uw adem in; neem de inhalator uit uw mond en laat met uw vinger de bovenkant van de inhalator los. Houd uw adem nog enkele seconden of zo lang als mogelijk is in. Adem langzaam uit.
6. Als u nog een dosis inneemt, houd de inhalator dan rechtop en wacht ongeveer een halve minuut voordat u stappen 2 tot en met 5 herhaalt.



7. Doe het kapje na gebruik altijd terug op het mondstuk, om stof en vuil buiten te houden. **Plaats het krachtig en met een klik op zijn plaats.**



**Belangrijk: voer de stappen 2, 3, 4 en 5 rustig uit.**

Het is belangrijk dat u begint met zo langzaam mogelijk in te ademen vlak voordat u de inhalator gaat gebruiken. Oefen de eerste paar keer voor een spiegel.

**Als u “mist” uit de bovenkant van de inhalator of aan de zijkanten van uw mond ziet komen,** komt dit medicijn niet in uw longen zoals zou moeten. Neem een nieuwe dosis, waarbij u zorgvuldig de aanwijzingen vanaf stap 2 opvolgt.

Mensen met zwakke handen en kinderen kunnen de inhalator waarschijnlijk makkelijker met twee handen vasthouden. Zet beide wijsvingers op de bovenkant van de inhalator en beide duimen op de onderkant, onder het mondstuk.

**Als u het moeilijk vindt om de inhalator te bedienen terwijl u begint met inademen,** kunt u de Volumatic voorzetkamer gebruiken. Vraag uw arts, apotheker of verpleegkundige om advies over dit toestel.

De Volumatic voorzetkamer moet echter altijd worden gebruikt als:

- u een volwassene, oudere of jongere van 16 jaar of ouder bent en een totale dagelijkse dosis van 1000 microgram Soprobece of meer gebruikt.
- Soprobece wordt gebruikt bij kinderen en jongeren tot en met 15 jaar, welke dosis er ook voorgeschreven is.

Jonge kinderen kunnen het moeilijk vinden om de inhalator op de juiste manier te gebruiken en zullen daar hulp bij nodig hebben. Bij kinderen jonger dan 5 jaar kan het gebruik van de inhalator in combinatie met de Volumatic voorzetkamer met masker de toediening makkelijker maken. **Vertel het uw arts, verpleegkundige of apotheker als u problemen heeft met het toedienen.**

#### **Reiniging:**

Het is belangrijk dat u uw inhalator minstens eenmaal per week schoonmaakt, om verstopping te voorkomen.

- Haal het metalen patroon uit de plastic houder van de inhalator en verwijder het kapje van het mondstuk.
- Spoel de plastic houder en het kapje van het mondstuk om in warm water. Als u een vloeibaar schoonmaakmiddel gebruikt, spoel dan zorgvuldig met schoon water na voordat u het laat drogen. Zet het metalen patroon niet in het water.
- Laat de inhalator helemaal drogen op een warme plaats. Vermijd te sterke hitte.
- Plaats het patroon en het kapje op het mondstuk terug.

Het is belangrijk dat u ook de bijsluiter leest die u bij uw Volumatic voorzetkamer hebt gekregen, en dat u goed de instructies volgt over hoe u de Volumatic moet gebruiken en reinigen.

#### **4. Mogelijke bijwerkingen**

Zoals elk geneesmiddel kan ook dit geneesmiddel bijwerkingen hebben, al krijgt niet iedereen daarmee te maken.

#### **Stop met het gebruik van dit medicijn en neem direct contact op met uw arts als:**

- **u allergische reacties krijgt, waaronder huiduitslag, netelroos (jeukende huiduitslag met bultjes), jeuk of roodheid, of zwelling van het gezicht, de ogen, de lippen en de keel.**
- **u direct na het gebruik van uw inhalator meer last krijgt van piepende ademhaling, kortademigheid en hoest. Stop** dan met het gebruik van dit medicijn en gebruik onmiddellijk een snelwerkende, luchtwegverwijdende inhalator. Neem onmiddellijk contact op met uw arts. Uw arts zal dan uw astma controleren en uw behandeling misschien veranderen en u een andere inhalator voorschrijven om uw astma te behandelen.

De volgende bijwerkingen zijn gemeld: **vertel het uw arts zo snel mogelijk** als u last krijgt van een van deze bijwerkingen, maar **stop niet met de behandeling** tenzij uw arts dat zegt. Uw arts zal proberen om deze bijwerkingen te voorkomen door Soprobeq voor te schrijven in de laagst mogelijke dosis om uw astma onder controle te houden.

#### **Zeer vaak (komen voor bij meer dan 1 op de 10 gebruikers)**

- Schimmelinfectie (Candida-infectie) in de mond en keelholte (spruw). De kans hierop neemt toe wanneer meer dan 400 microgram per dag wordt gebruikt. Spruw kan behandeld worden met antischimmelmiddelen terwijl u doorgaat met het gebruik van dit medicijn. Het poetsen van uw tanden of het grondig spoelen van uw mond met water direct na elke dosis kan een schimmelinfectie helpen voorkomen.

#### **Vaak (komen voor bij minder dan 1 op de 10 gebruikers)**

- Hese stem of pijnlijke tong of keel. Het gebruik van een Volumatic voorzetkamer of het spoelen van uw mond met water direct na het gebruik van uw inhalator kan dit helpen voorkomen.

#### **Soms (komen voor bij minder dan 1 op de 100 gebruikers)**

- Uitslag, netelroos (jeukende huiduitslag met bultjes), jeuk en/of roodheid van de huid (erytheem)

#### **Zeer zelden (komen voor bij minder dan 1 op de 10.000 gebruikers)**

- Allergieën, die tot uiting komen in zwelling van de oogleden, het gezicht, de lippen en/of de keel (angio-oedeem).
- Ademhalingsproblemen zoals dyspneu (kortademigheid of moeite met ademen) en/of bronchospasmen (vernauwing van de wanden van de bronchi (deel van de luchtwegen) en verminderde inname van lucht).
- Anafylactische of anafylactoïde reacties (ernstige allergische reacties die ervoor zorgen dat u moeite heeft met ademen of uw bewustzijnsniveau kunnen veranderen).
- Kinderen en jongeren kunnen langzamer groeien. Hun arts moet hun lengte regelmatig controleren. Dit komt vooral voor na behandeling met Soprobeq in hoge doses gedurende een lange tijd.
- Rond gezicht (volle maan-gezicht) (syndroom van Cushing).
- Afname in de botmineraaldichtheid (dunner en zwakker worden van de botten).
- Oogproblemen zoals staar of glaucoom (verhoogde druk in het oog).
- Tegenstrijdige spiertrekkingen in de bronchiën.

#### **Frequentie niet bekend:**

- **Problemen met slapen, somber zijn (depressie) of bezorgd zijn, onrustig zijn, nerveus zijn, erg opgewonden of geïrriteerd zijn. Deze klachten komen vaker voor bij kinderen.**
- **Wazig zien**
- **Hoofdpijn**
- **Misselijkheid**

Als u **zich niet goed voelt** of als symptomen optreden zoals **verlies van eetlust**, buikpijn, gewichtsverlies, moeheid, misselijkheid, braken, gevoel hebben dat u gaat flauwvallen, zweten en mogelijk epileptische aanvallen (toevallen, stuipen), moet u contact opnemen met uw arts . Dit is in het bijzonder van belang als u aan stresssituaties bent blootgesteld zoals een operatie, infectie, een plotselinge astma-aanval of andere ernstige ziektes.

Uw arts zal af en toe bloedproeven uitvoeren om de hoeveelheid steroïden in uw bloed in de gaten te houden.

#### Het melden van bijwerkingen

Krijgt u last van bijwerkingen, neem dan contact op met uw arts, apotheker of verpleegkundige. Dit geldt ook voor mogelijke bijwerkingen die niet in deze bijsluiter staan. U kunt bijwerkingen ook rechtstreeks melden via het Nederlands Bijwerkingen Centrum Lareb. Website: [www.lareb.nl](http://www.lareb.nl). Door bijwerkingen te melden, kunt u ons helpen meer informatie te verkrijgen over de veiligheid van dit geneesmiddel.

#### **5. Hoe bewaart u dit middel?**

- **Buiten het zicht en bereik van kinderen houden.**
- Gebruik dit geneesmiddel niet meer na de uiterste houdbaarheidsdatum. Die is te vinden op de doos en het etiket na EXP. Daar staat een maand en een jaar. De laatste dag van die maand is de uiterste houdbaarheidsdatum.
- Niet in de vriezer bewaren.
- Bewaren in de oorspronkelijke verpakking ter bescherming tegen licht.
- Als de inhalator heel koud wordt, haal het metalen patroon dan uit de plastic houder en warm het een paar minuten **in uw handen** op voordat u hem gebruikt. Gebruik **nooit** iets anders om het op te warmen.
- Spoel geneesmiddelen niet door de gootsteen of de WC en gooi ze niet in de vuilnisbak. Vraag uw apotheker wat u met geneesmiddelen moet doen die u niet meer gebruikt. Ze worden dan op een verantwoorde manier vernietigd en komen niet in het milieu terecht.

**Waarschuwing:** de inhalator bevat een vloeistof die onder druk staat. Uit de buurt houden van hitte en direct zonlicht, niet blootstellen aan hoge temperaturen (boven 50°C) en niet doorboren of verbranden, zelfs niet als de inhalator leeg is.

## **6. Inhoud van de verpakking en overige informatie**

### **Welke stoffen zitten er in dit middel?**

De werkzame stof in uw inhalator is beclometasondipropionaat. Elk pufje bevat 50, 100, 200 of 250 microgram beclometasondipropionaat.

De andere stoffen in dit middel zijn glycerol, ethanol en norfluraan (HFA-134a).

### **Hoe ziet Soprobe eruit en hoeveel zit er in een verpakking?**

50 mcg:

Soprobe is een inhalatievloeistof die onder druk staat in een aluminium patroon met crèmekleurige plastic actuator en donkerbruin beschermkapje. Elke verpakking bevat een enkele inhalator of twee inhalatoren. Elk patroon bevat 200 pufjes.

100 mcg:

Soprobe is een inhalatievloeistof die onder druk staat in een aluminium patroon met grijze plastic actuator en lichtroze beschermkapje. Elke verpakking bevat een enkele inhalator of twee inhalatoren. Elk patroon bevat 200 pufjes.

200 mcg:

Soprobe is een inhalatievloeistof die onder druk staat in een aluminium patroon met roze plastic actuator en rood beschermkapje. Elke verpakking bevat een enkele inhalator of twee inhalatoren. Elk patroon bevat 200 pufjes.

250 mcg:

Soprobe is een inhalatievloeistof die onder druk staat in een aluminium patroon met kastanjebruine plastic actuator en grijs beschermkapje. Elke verpakking bevat een enkele inhalator of twee inhalatoren. Elk patroon bevat 200 pufjes.

Niet alle genoemde verpakkingsgrootten worden in de handel gebracht.

### **Houder van de vergunning voor het in de handel brengen en fabrikant**

#### **Houder van de vergunning voor het in de handel brengen**

Glenmark Arzneimittel GmbH,  
Industriestr. 31,  
82194 Gröbenzell  
Duitsland

#### **Fabrikant**

Glenmark Pharmaceuticals Europe Limited  
Building 2, Croxley Green Business Park, Croxley Green, Hertfordshire  
WD18 8YA, Verenigd Koninkrijk

Glenmark Pharmaceuticals s.r.o.  
Fibichova 143, 56617 Vysoke Myto,  
Tsjechië

Synoptis Industrial Sp. z o.o.  
ul. Rabowicka 15, 62-020 Swarzędz  
Polen

#### **In het register ingeschreven onder:**

Soprobe 50 microgram/dosis aërosol, oplossing	RVG 125301
Soprobe 100 microgram/dosis aërosol, oplossing	RVG 125302
Soprobe 200 microgram/dosis aërosol, oplossing	RVG 125303
Soprobe 250 microgram/dosis aërosol, oplossing	RVG 125304



**Dit geneesmiddel is geregistreerd in lidstaten van de EEA onder de volgende namen:**

<b>Lidstaat</b>	<b>Voorgestelde naam</b>
Verenigd Koninkrijk	Soprobec 50/100/200/250 micrograms per actuation pressurised inhalation solution
Tsjechië	Soprobec
Denemarken	Soprobec 50/100/200/250 micrograms per actuation pressurised inhalation solution
Finland	Soprobec 50/100/200/250 micrograms per actuation pressurised inhalation solution
Duitsland	Beclometason Glenmark Dosieraerosol 50/100/200/250 Mikrogramm/Sprühstoß Druckgasinhalation, Lösung
Italië	BECLOMETASONE DOC Generici
Nederland	Soprobec 50/100/200/250 microgram/dosis aërosol, oplossing
Noorwegen	Soprobec
Polen	Soprobec
Roemenië	Soprobec 50/100/200/250 micrograme pe doză soluție de inhalat presurizată
Slowakije	Soprobec 50/100/200/250 micrograms per actuation pressurised inhalation solution
Spanje	Soprobec 50/100/200/250 microgramos/inhalación, solución para inhalación en envase a presión
Zweden	Soprobec 50/100/200/250 micrograms/actuation pressurised inhalation, solution

**Deze bijsluiter is voor het laatst goedgekeurd in mei 2021.**

Volumatic is een geregistreerd handelsmerk van de GlaxoSmithKline bedrijvengroep.